



クーポンの使い方 千葉とく旅キャンペーン



region PAYのご案内



スマホアプリがおススメです！おススメする3つの理由！

**スマホアプリは
すべての参加店舗で
ご利用可能**

※紙クーポン*はご利用できる店舗と
出来ない店舗がございます。



**クーポン残額の
管理がしやすい！**

スマホ1つで
残額がわかる。



紙クーポンと違って
**紛失の
リスクなし！**



事前準備

新規登録方法



【iPhone】
「入手」→「開く」をタップ

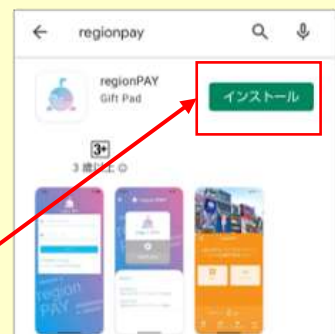
スマートフォンのカメラで
二次元コードを読み取って、
「regionPAY」をダウンロード



iPhoneを
ご利用のお客様



Andoridの
スマートフォンを
ご利用のお客様



【Android】
「インストール」→「開く」をタップ



1 【新規登録の方は
こちら】をタップ



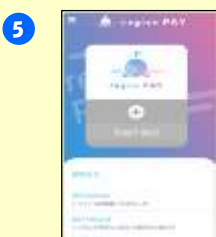
2 スマートフォンの
電話番号と任意の
パスワードを入力



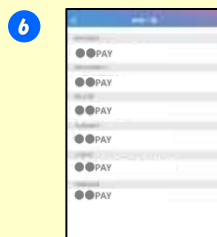
3 SMSで届いた
6桁の数字を
アプリの画面に入力



4 「生年月」「性別」
「郵便番号か住所」
を入力



5 「+地域を追加」を
タップ



6 クーポン記載の「PAY」を選択
「千葉とく旅PAY」を選択



7 「利用規約に同意する」に
☑チェックを入れ、
「追加」をタップ



8 regionPAYの
画面内に選択の
PAYが追加

事前準備

スマホアプリへのチャージ

宿泊施設で
受け取った紙クーポン*を
ご用意ください。



このQRに
スマホをかざして枠の中心に
合わせてスキャンしてください。

※うまく読み取れない場合は
画面右下の「QRコードを読み取れない方はこちら」を
クリックし、チケットに記載のチャージコードを入力してください。

※QRコードは株式会社デンソーウェブの登録商標です。



スマホアプリで
都道府県のPAY
をタップ



「チャージする」を
タップ
(カメラが起動)



クーポン券の
QRを読み取り



表示された
金額を確認し
「チャージする」




チャージ完了

お支払い

スマホアプリでの利用(お支払い)方法



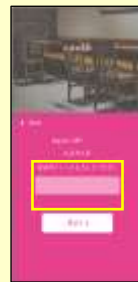
「支払う」を
タップ
(カメラが起動)



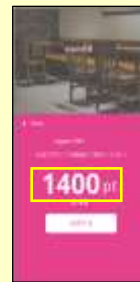
店舗に置かれた
QRの読み取り



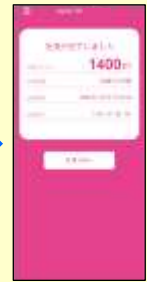
お店のQRに、
スマホをかざして
スキャンしてください。



お支払い
金額を入力



金額を確認し
「決済する」をタップ
※店舗スタッフにスマホ画面を
見せながら操作してください。



お支払い完了

よくあるご質問

Q クーポンはどこで使えますか？

A アプリ内の「近くの使える店」に掲載されているさまざまな店舗でご利用いただけます。

Q クーポンの利用期間は？

A 宿泊旅行は、チェックイン日～チェックアウト日の23時59分までご利用いただけます。
日帰り旅行は、旅行当日の23時59分までご利用いただけます。

Q クーポンを利用期間内に使いきれなかった場合はどうなるか？

A 利用期限を過ぎたクーポンはご利用できなくなります。
必ず利用期間内にご利用ください。

Q クーポンの決済はスマホアプリと紙クーポン*の方法があるが、どの店舗でも両方に対応しているか？

A スマホアプリの決済はクーポン加盟店であればどの店舗でもご利用できますが、紙クーポン*による決済は対応できない店舗がございます。クーポン加盟店がどの決済に対応しているかは、アプリでご確認いただけます。

Q 紙クーポン*で一部利用しましたが、残高をスマホアプリにチャージすることはできますか？

A 可能です。ただし、一度チャージされると、紙クーポン*でご利用いただくことはできません。

* 紙クーポンとはQRコードが記載された台紙（QR取得台紙）です。